





Aide-mémoire des matières récupérables au centre de tri de la Gaspésie

MATIÈRES RÉCUPÉRÉES	QUOI FAIRE?	MATIÈRES NON-RÉCUPÉRÉES
 <p>PAPIER</p> <ul style="list-style-type: none"> ↪ Journaux, circulaires, revues, livres; ↪ Catalogues, annuaires, sacs bruns; ↪ Cartons plats (ex : boîtes de gâteaux, pâtes, céréales) ↪ Papiers blancs et de couleurs, enveloppes; ↪ Boîtes de carton ondulé ↪ Cartons d'œufs, de cigarettes; cartons de jus et de lait (multi couche et tetra pak) 	<p>Les papiers et cartons doivent être propres (non souillés ou détrempés par de l'eau, de l'huile, des aliments ou d'autres produits); Retirer le « styrofoam » des boîtes; Retirer les papiers cirés ou pellicules plastiques des boîtes (céréales, biscuits, etc.); Défaire les boîtes de carton pour économiser l'espace de votre bac.</p>	<ul style="list-style-type: none"> ↪ Cartons plastifiés; ↪ Papiers cirés, plastifiés; carbone, cellophane ↪ Papiers mouchoirs, essuie-tout, couches; ↪ Serviettes de table, serviettes sanitaires
 <p>VERRE</p> <ul style="list-style-type: none"> ↪ Bouteilles de vin, d'alcool, etc.; ↪ Bouteilles de boisson gazeuse; ↪ Autres contenants (pots) de verre tout usage pour les aliments 	<p>Rincer les contenants rapidement. (si ce n'est pas suffisant, laissez-les tremper dans l'eau de vaisselle) Retirer les bouchons et les couvercles.</p>	<ul style="list-style-type: none"> ↪ Cadres à photos, bibelots et autres articles de décoration en verre. ↪ Tubes fluorescents (néon) et ampoules électriques ↪ Verre brisé, vaisselle, céramique, porcelaine, cristal, poterie, vitre (verre plat), miroir, lunettes
 <p>METAUX</p> <ul style="list-style-type: none"> ↪ Boîtes de conserve en acier et en aluminium; ↪ Canettes d'aluminium. 	<p>Rincer les boîtes de conserve et autres contenants; Rabattre les couvercles à l'intérieur; Laisser les étiquettes sur les cannes.</p>	<p>Contenants de produits dangereux :</p> <ul style="list-style-type: none"> ↪ Bombonnes de propane vides; ↪ Contenants de peinture, aérosols décapants ou solvants; ↪ Emballages de croustilles (ex. : Pringles) ↪ Pièces de fer (ex : tuyaux et autres pièces de construction en fer); ↪ Piles de tout genre
 <p>PLASTIQUE</p> <ul style="list-style-type: none"> ↪ Contenants de boisson gazeuse, d'eau de source, d'eau minérale; ↪ Contenants alimentaires de plastique rigide (lait, jus, yogourt, crème glacée, margarine, ketchup, etc.); ↪ Contenants de produits d'entretien ménager et corporel (savon, détergent, eau de javel, shampoing) ↪ Plastiques transparents de type « pellicule » (strech film, saran wrap et polyéthylène) 	<p>Rincer les contenants; Retirer les bouchons et les couvercles sur les contenants et déposez-les séparément dans le bac. Regarder sous les contenants et rechercher un triangle formé de trois flèches avec un numéro. Nous les acceptons tous sauf le numéro 6.</p>	<ul style="list-style-type: none"> ↪ Polystyrène plastique « craquant » assiettes et ustensiles de plastique, etc. ↪ Tuyaux de PVC, chaises en résine, piscines, jouets, cassettes et disques compacts, etc. ↪ Contenants d'essence et d'huile à moteur; ↪ Tous objets de caoutchouc (pneus, boyaux d'arrosage) ↪ Sacs de plastique (épicerie, ordure, pain, croustille, céréale, de magasinage) ↪ Styromousse (styrofoam) sous toutes ses formes (particules, morceaux d'emballage, d'isolation, etc.

Certaines matières qui ne peuvent pas être récupérées au centre de tri peuvent être récupérées à la déchetterie. Référez-vous à l'aide-mémoire que vous a remis un représentant qui est passé chez vous.